

marina4x4
a c c e s s o i r e s

Au service des professionnels depuis 1984

ISUZU DMAX

www.marina4x4.com



CATALOGUE ACCESSOIRES 2026

SOMMAIRE :

3/5	ROLL TOP COVER REALTRUCK (MOUNTAIN TOP)
6/7	HARD TOP S-LINE V2
8	HARD TOP SÉRIE SV
9	HARD TOP SÉRIE SP
10/11	HARD TOP ALUMINIUM MONOBLOC
12/13	HARD TOP UTILITAIRE
14/20	TONNEAU COVER UPSTONE
21	BÂCHE SOUPLE
22/23	ROLL BAR
24/25	PROTECTION AVANT
26/27	MARCHEPIEDS
29	AMORTISSEURS
30	BEDLINER/ BEDMAT/ SYSTÈME FERMETURE HAYON
31	PLATEAU COULISSANT BEDSLIDE
32	DÉFLECTEUR D'AIR / DÉFLECTEUR DE CAPOT TEINTÉ
33	ÉLARGISSEUR D'AILES
34	PROTECTIONS SOUS VÉHICULE
35	ATTELAGE
36	AMORTISSEUR DE HAYON
37	BOITE À OUTILS
38	SOLUTIONS ÉCLAIRAGE
39	BARRES DE TOIT/ JOINT ETANCHÉITÉ



Suivez-nous : Marina 4x4



info@marina4x4.com



04.92.910.910



www.marina4x4.com

Au service des professionnels depuis 1984

ROLL TOP COVER MOUNTAIN TOP (EVO_m) MANUEL SERRURE INTÉGRÉE

Pratique et Esthétique, permet d'ouvrir et fermer rapidement la benne et charger des objets volumineux - Le rideau peut s'arrêter et se verrouiller sur de multiples positions - **Poignée avec serrure intégrée** - Fermeture à clé - Permet, une fois ouvert, d'accéder à la benne depuis les 3 côtés - Fabriqué en Aluminium anodisé - Résiste aux intempéries et à l'exposition UV.



ROLL BAR INOX
MTC1000-ROLL-B

ROLL TOP COVER MANUEL
MTC1000-B



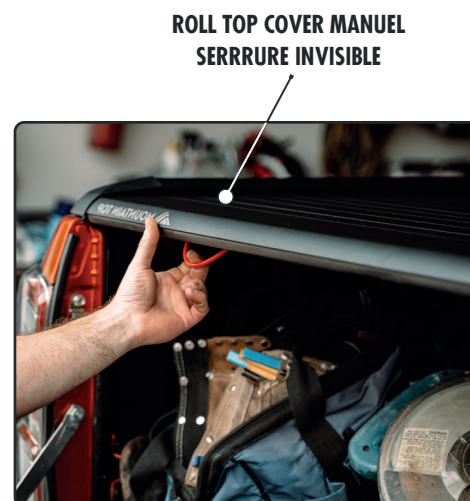
Référence	Technique	Produit	Année	Cabine	Couleur
MTC1000-B	Manuel	Roll Top Cover	2020+	Crew Cab	Anodisé noir
MTC1050-B	Manuel	Roll Top Cover	2020+	Space Cab	Anodisé noir
MTC1000-BAR-B		Barres transversales	2020+	Crew / Space Cab	Noir
MTC1000-ROLL-B		Roll Bar	2020+	Crew / Space Cab	Noir



ROLL TOP COVER MOUNTAIN TOP (EVO_m) MANUEL SERRURE INVISIBLE

Le Mountain Top EVO a été testé pour résister aux conditions climatiques les plus rudes et les plus humides. Il saura garder vos outils en sécurité que vous rouliez dans la neige, la glace, le vent, la pluie, le soleil ou le sable.

Son système de fermeture est invisible pour plus de sécurité et un style épuré. La finition thermolaquée noire permet une grande résistance aux diverses rayures et éraflures dans le temps.



Référence	Technique	Produit	Année	Cabine	Couleur
MTR1000-B	Manuel	Roll Top Cover	2020+	Crew Cab	Thermolaqué noir
MTR1050-B	Manuel	Roll Top Cover	2020+	Space Cab	Thermolaqué noir
MTR1000-ROLL-B		Roll Bar	2020+	Crew / Space Cab	Noir
MTR1000-BAR-B		Barres transversales	2020+	Crew / Space Cab	Noir





ROLL TOP COVER MOUNTAIN TOP (EVO_e) ÉLECTRIQUE

BARRES TRANSVERSALES
MTR1000-BAR-B



CARACTÉRISTIQUES :

- Nouveau système de drainage de l'eau (Optimise l'étanchéité même lors de fortes pluies).
- Rideau de benne électrique avec télécommande.



Référence	Technique	Produit	Année	Cabine	Couleur
MTRE1000-B	Électrique	Roll Top Cover	2020+	Crew Cab	Thermolaqué noir
MTRE1050-B	Électrique	Roll Top Cover	2020+	Space Cab	Thermolaqué noir
MTR1000-ROLL-B		Roll Bar	2020+	Crew / Space Cab	Noir
MTR1000-BAR-B		Barres trasversales	2020+	Crew / Space Cab	Noir



VOIR VIDEO
SUR NOTRE SITE



HARD TOP S-LINE V2 VITRE COULISSANTE

ÉQUIPEMENTS DE SÉRIE :

- Montage sans perçage.
- Plafonnier intérieur à pile.
- Capitonage intérieur vinyle.
- Vitre arrière dégivrante teintée.
- Vitre avant coulissante non teintée.
- Fermeture centralisée pour le hayon.
- Spoiler intégré avec 3ème feu STOP à LED.



FERMETURE CENTRALISÉE
PERMETTANT L'OUVERTURE
AVEC CLÉ D'ORIGINE DU VÉHICULE



**BARRES TRANSVERSALES AÉRODYNAMIQUES
(OPTIONNELLES) / La paire.**

- Entraxe 94-111 cm.

Optionnelle :

- Fermeture à clé.

ALUMINIUM : CZ-HT1



**MONTAGE
SANS PERÇAGE**

HARD TOP SLINE V2

Crew Cabine

Space Cabine

VITRE LATÉRALE COULISSANTE

NON PEINT 2020/ 2024

FK539

FK550

NON PEINT 2024+

FK700

FK600

PEINT COULEUR CONSTRUCTEUR

REFS COMPLÈTES VOIR TARIF

PEINTURE À LA DEMANDE

ZZPEINT-HT



**VOIR VIDEO
SUR NOTRE SITE**



HARD TOP S-LINE V2 NON VITRÉ



ÉQUIPEMENTS DE SÉRIE :

- Montage sans perçage.
- Capitonage intérieur vinyle.
- Plafonnier intérieur à pile.
- Vitre arrière dégivrante teintée.
- Vitre avant coulissante non teintée.
- Fermeture centralisée pour le hayon.
- Spoiler intégré avec 3ème feu STOP à LED.

BARRES TRANSVERSALES AÉRODYNAMIQUES (OPTIONNELLES) / La paire.

- Entraxe 94-111 cm.

Optionnelle :

- Fermeture à clé.

NOIR : CZ-HT1BLACK



**MONTAGE
SANS PERÇAGE**

HARD TOP SLINE V2

Crew Cabine

Space Cabine

SANS VITRE

NON PEINT 2020/ 2024

FK539N.

FK550N

NON PEINT 2024+

FK700N

FK600N

PEINT COULEUR CONSTRUCTEUR

REFS COMPLÈTES VOIR TARIF

PEINTURE À LA DEMANDE

ZZPEINT-HT





HARD TOP SÉRIE SV VITRE PAPILLON



PLAFONNIER INTÉRIEUR À PILE

BARRES TRANSVERSALES AÉRODYNAMIQUES (OPTIONNELLES) / La paire.

- Entraxe 94-111 cm.

Optionnelle :

- Fermeture à clé.

ALUMINIUM : CZ-HT1



ÉQUIPEMENTS DE SÉRIE :

- Plafonnier intérieur à pile.
- Capitonnage intérieur vinyle.
- Vitre arrière dégivrante teintée.
- Vitre avant coulissante non teintée.
- Fermeture centralisée pour le hayon.
- Vitres latérales teintées à fermeture à clé.
- Barres de toit longitudinales (charge 70 Kg).



**MONTAGE
SANS PERÇAGE**

HARD TOP SLINE SV		
VITRE PAPILLON		
	Crew Cabine	Space Cabine
NON PEINT 2020/2024	SV539.	SV550.
NON PEINT 2024+	SV700	SV600
PEINT COULEUR CONSTRUCTEUR	REFS COMPLÈTES VOIR TARIF	
PEINTURE À LA DEMANDE	ZZPEINT-HT	



HARD TOP SÉRIE SP PORTE PAPILLON

ÉQUIPEMENTS DE SÉRIE :

- Plafonnier intérieur à pile.
- Capitonage intérieur vinyle.
- Vitre arrière dégivrante teintée.
- Vitre avant coulissante non teintée.
- Fermeture centralisée pour le hayon.
- Barres de toit longitudinales (charge 70 Kg).
- Portes latérales papillon en fibre à fermeture à clé.



BARRES TRANSVERSALES AÉRODYNAMIQUES (OPTIONNELLES) / La paire.

- Entraxe 94-111 cm.

Optionnelle :

- Fermeture à clé.

NOIR : CZ-HT1BLACK



Fermeture centralisée pour le hayon.



**MONTAGE
SANS PERÇAGE**

NON PEINT 2020/2024

NON PEINT 2024+

PEINT COULEUR CONSTRUCTEUR

PEINTURE À LA DEMANDE

HARD TOP SLINE SV

PORTE PAPILLON

	Double Cabine	Super Cabine
NON PEINT 2020/2024	SP539.	SP550.
NON PEINT 2024+	SP700	SP600
PEINT COULEUR CONSTRUCTEUR	REFS COMPLÈTES VOIR TARIF	
PEINTURE À LA DEMANDE	ZZPEINT-HT	



Boîte à outils à gauche

HARD TOP ALUMINIUM MONOBLOC PORTE PAPILLON VITRÉE

HARD TOP PORTE PAPILLON VITRÉE

Crew Cabine	Space Cabine
HTASV700	HTASV600
BOÎTE DE RANGEMENT LATÉRALE GAUCHE	
HTASBOXDC	HTASBOXXC
BARRES TRANSVERSALES	
HTASCROSS	

ÉQUIPEMENTS DE SÉRIE :

- Aucune jointure
- Aucun assemblage.
- Livré prêt à monter.
- Montage sans perçage.
- Structure aluminium soudée.
- Barres de toit longitudinales.
- 3 lampes intérieures sur batterie.

Hard Top livré avec **3 lampes intérieures**,
fixées sur chaque couvrant



Les vitres latérales sont dotées d'une partie
coulissante pour la ventilation.



**MONTAGE
SANS PERÇAGE**



HARD TOP ALUMINIUM MONOBLOC PORTE PAPILLON NON VITRÉE

UpStoneEvolve
new generation aluminium tonneau covers



HARD TOP PORTE PAPILLON NON VITRÉE	
Crew Cabine	Space Cabine
HTASP700	HTASP600
BOÎTE DE RANGEMENT LATÉRALE GAUCHE	
HTASBOXDC	HTASBOXXC
BARRES TRANSVERSALES	
HTASCROSS	



Les barres de toit longitudinales d'origine permettent d'installer les **barres Upstone transversales** pour l'installation de tentes de toit, échelles, etc ...
150 Kg dynamique / 350 Kg statique

ÉQUIPEMENTS DE SÉRIE :

- Livré prêt à monter.
- Montage sans perçage.
- Barres de toit longitudinales.
- Structure aluminium soudée.
- 3 lampes intérieures sur batterie.



UpStoneEvolve
new generation aluminium tonneau covers

HARD TOP ALUMINIUM

11



HARD TOP UTILITAIRE

ÉQUIPEMENTS DE SÉRIE :

- charge 100 Kg.
- Porte arrière vitrée
- (Porte pleine optionnelle TM501)
- Finition Gel Coat poli blanc.
- Installation facile et rapide.
- Grande capacité de chargement.
- Compatible avec l'arrêt de charge.
- Fabrication robuste avec renfort acier.
- 4 points d'ancrage pour fixation sur le toit.



	SANS OUVERTURE LATÉRALE 2020/2024			AVEC OUVERTURE LATÉRALE 2020/2024		
	Crew Cab	Space Cab	Simple Cab	Crew Cab	Space Cab	Simple Cab
Blanc 527	TM1000	TM1050	TM1060	TM1000-0	TM1050-0	TM1060-0

Option : Hayon arrière plein (Réf:TM501)



Aération de toit rotative
Ref : TM500



Plafonnier à piles
Ref : TM503



HARD TOP UTILITAIRE SANS OUVERTURE LATÉRALE OU PORTE PAPILLON



**MONTAGE
SANS PERÇAGE**

HARD TOP UTILITAIRE		
PORTE PAPILLON		
	Crew Cabine	Space Cabine
NON PEINT 2020/2024	UFB1000-0	UFB1050-0
PEINT COULEUR CONSTRUCTEUR	REFS COMPLÈTES VOIR TARIF	
PEINTURE À LA DEMANDE	ZZPEINT-HT	

ÉQUIPEMENTS DE SÉRIE :

- Hard Top Utilitaire en polyester
- Hauteur de toit +5 cm
- Hayon teinté avec fermeture à clé
- Capitonnage intérieur velours Tufting
- Plafonnier intérieur à piles
- Livré non peint
- Possibilité peinture code couleur constructeur.



TONNEAU COVER THERMOLAQUÉ NOIR



CARACTÉRISTIQUES :

- Montage sans perçage.
- Nouveau design des profils.
- Surface du plateau aluminium damier.
- Charge de 100 Kg sur le plateau aluminium.
- Charge de 80 Kg sur barres transversales (optionnelles).
- Système de démontage sans outils afin de récupérer l'espace total de la benne.



**MONTAGE
SANS PERÇAGE**

	TONNEAU COVER	
	Crew Cab	Space Cab
THERMOLAQUÉ NOIR	EVOS1000SB	EVOS1050SB
BARRES TRANSVERSALES NOIRES	CROSSN1000	

BARRES TRANSVERSALES OPTIONELLES

80 Kg/ Barre

ALUMINIUM NOIRES : CROSSN1000



TONNEAU COVER ALUMINIUM



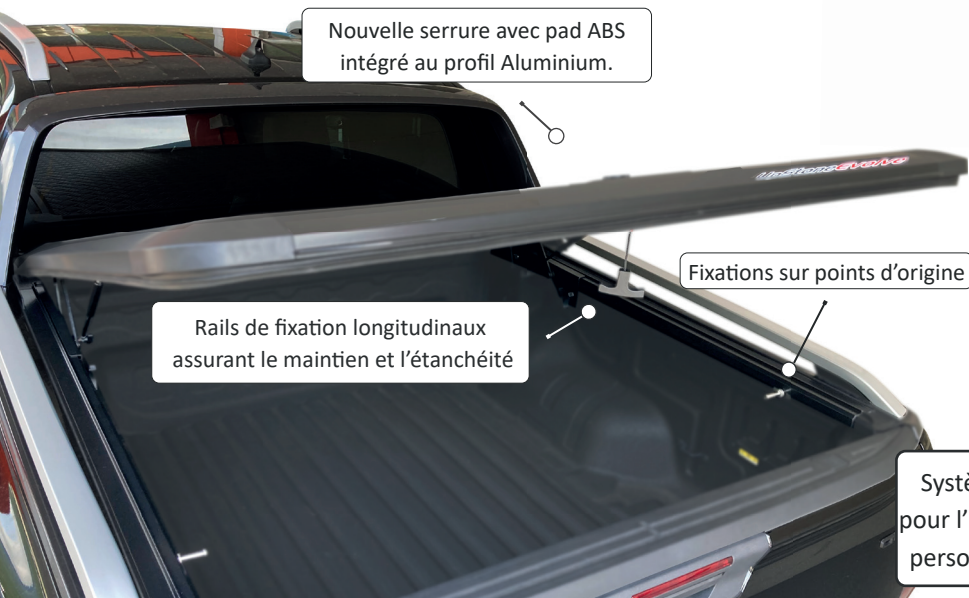
UpStoneEvolve
new generation aluminium tonneau covers



**MONTAGE
SANS PERÇAGE**

	TONNEAU COVER	
	Crew Cab	Space Cab
ALUMINIUM	EVOS1000S	EVOS1050S
BARRES TRANSVERSALES NOIRES	CROSSN1000	

- Etanche.
- Montage sans perçage.
- Charge 100 Kg sur le cover.
- Démontage rapide et sans outil.



Nouvelle serrure avec pad ABS intégré au profil Aluminium.

Fixations sur points d'origine

Rails de fixation longitudinaux assurant le maintien et l'étanchéité



Système de montage/démontage rapide sans outil pour l'utilisateur final afin d'enlever le cover (2 MN à 2 personnes) et pour charger des objets encombrants.

UpStoneEvolve
new generation aluminium tonneau covers

TONNEAU COVER **15**

TONNEAU COVER

PLAQUE CENTRALE PEINTE À LA COULEUR DU VÉHICULE



	PLAQUE CENTRALE PEINTE	
	Crew Cabine	Space Cabine
PLAQUE LISSE - À PEINDRE	EVOS1000P	EVOS1050P
BARRES TRANSVERSALES NOIRES	CROSSN1000	
PEINTURE À LA DEMANDE	ZZPEINT-TCALU	



**MONTAGE
SANS PERÇAGE**

- Etanche.
- Montage sans perçage.
- Charge 100 Kg sur le cover.
- Démontage rapide et sans outil.

ROLL BAR

Crew et Space Cabine

Double tube Ø 76

THERMOLAQUÉ NOIR : EVRLB76AB-C



TONNEAU COVER

PLAQUE CENTRALE + PROFILS PEINTS À LA COULEUR DU VÉHICULE



**MONTAGE
SANS PERÇAGE**

CARACTÉRISTIQUES :

- Surface du plateau lisse.
- Nouveau design des profils.
- Montage rapide sans perçage.
- Charge de 100 Kg sur le plateau aluminium.
- Charge de 80 Kg sur barres transversales (optionnelles).
- Système de démontage sans outils afin de récupérer l'espace total de la benne.

	PLAQUE + PROFILS PEINTS	
	Crew Cabine	Space Cabine
PLAQUE LISSE + PROFILS - À PEINDRE	EVOS1000P	EVOS1050P
BARRES TRANSVERSALES NOIRES	CROSSN1000	
PEINTURE À LA DEMANDE	ZZPEINT-TCALU-P2	

Charge 100kg
sur le cover



Système de montage/démontage rapide sans outil pour l'utilisateur final afin d'enlever le cover (2 MN à 2 personnes) et pour charger des objets encombrants.



BARRES TRANSVERSALES

PORTE VÉLO (1 vélo)

Fermeture à clé

ALUMINIUM : 940-010

ACIER NOIR : 940-001

PORTE SKIS / SURFS

Fermeture à clé

4 PAIRES DE SKIS / 2 SURFS : 940-220


6 PAIRES DE SKIS / 4 SURFS : 940-221



ANNEAUX DE SANGLAGE

(6 pièces)

INOX : AC02



Permet d'ajuster les points d'attache au chargement en quelques secondes.



JEU DE BARRES TRANSVERSALES ALUMINIUM NOIRES

Charge maximum 80 Kg

OPTIONNEL : CROSSN1000

ROLL BAR UPSTONE



	THERMOLAQUÉ NOIR	INOX
	Crew Cab et Space Cab	Crew Cab et Space Cab
ROLL BAR	EVRLB76AB-C	EVRLB76A-C

Le système exclusif de charnière développé par Upstone permet au roll bar d'éviter la cabine lors de l'ouverture.

- Double tube Ø 76
- Compatible tonneau cover Upstone
- 3ème feu stop sur la cabine reste visible





TONNEAU COVER + ROLL BAR ALUMINIUM ET THERMOLAQUÉ NOIR

	TONNEAU COVER	
	Crew Cabine	Space Cabine
ALUMINIUM	EVOSR1000S	EVOSR1050S
THERMOLAQUÉ NOIR	EVOSR1000B	EVOSR1050B
BARRES TRANSVERSALES	CROSSN1000	
	ROLL BAR	
	INOX	EVORRLB002
THERMOLAQUÉ NOIR	EVORRLB001	



CARACTÉRISTIQUES :

TONNEAU COVER & ROLL BAR

- Surface plateau damier.
- Nouveau design des profils.
- Montage rapide sans perçage.
- Charge de 100 Kg sur le plateau aluminium.
- Charge de 80 Kg sur barres transversales (optionnelles).

ROLL BAR

- 3^{ème} feu STOP
- Double tube Ø 76



Système de montage/démontage rapide sans outil pour l'utilisateur final afin d'enlever le cover (2 MN à 2 personnes) et pour charger des objets encombrants.



ESTHÉTIQUE

Fabriqués dans nos ateliers à Antibes (France), nous vous proposons aujourd'hui deux versions de Cover aluminium peints

- **Plaque centrale peinte.**
- **Peinture intégrale.**

Tous les composants sont peints avant assemblage.

Le contrôle de chaque pièce effectué par nos équipes garantit une qualité de peinture haut de gamme.

TECHNIQUE

- Étanche.
- Montage sans perçage.
- Charge 100 kg sur le cover.
- Système de fixation sans perçage.
- Loquets de fermeture pré-réglés facilitant l'installation.
- Démontage rapide et sans outils pour l'utilisateur final.

ACCESSOIRES COMPATIBLES

- Roll bar :

Le système exclusif de charnière développé par Upstone permet au roll bar d'éviter la cabine lors de l'ouverture.

Patte de fixation supérieure et inférieure peinte à la couleur du véhicule

- Barres transversales : Charge 80 kg sur la paire



BÂCHE SOUPLE



**MONTAGE
SANS PERÇAGE**

Une bâche haut de gamme, un rapport qualité / prix incroyable !



Référence	Produit	Cabine	Couleur
SFTC1000	Bâche Souple	Crew Cab	Noir
SFTC1050	Bâche Souple	Space Cab	Noir
SFTR1000	Roll Bar	Crew / Space Cab	Chrome
SFTR1000B	Roll Bar	Crew / Space Cab	Noir

La bâche se déverrouille par l'intérieur après ouverture de la ridelle

- Installation facile et rapide
- Montage sans perçage (crochets)
- Compatible bedliner sans rebords
- PVC noir ultra résistant
- Deux traverses aluminium anti « poche d'eau »
- Ouverture et fermeture rapide par un système unique maintenant parfaitement la bâche en tension

ROLL BAR COMPATIBLE



ROLL BAR THERMOLAQUÉ NOIR



ROLL BAR

- Double tube Ø 76.
- Kit de fixation inclus.
- Découpe renforcée pour 3ème feu stop

Crew & Space Cab : RLD480N



ROLL BAR

- Plaque latérale.
- Double tube Ø 76.
- Kit de fixation inclus.
- Découpe renforcée pour 3ème feu stop

Crew & Space Cab : RLD480N-P



ROLL BAR

- Plaque latérale.
- Double tube Ø 76.
- Kit de fixation inclus.

Crew & Space Cab : RLSS2480B



ROLL BAR

- Plaque latérale.
- Double tube Ø 76.
- Kit de fixation inclus.

Crew & Space Cab : RLSS2480B-P

ROLL BAR INOX



ROLL BAR

- Double tube Ø 76.
- Kit de fixation inclus.
- Découpe renforcée pour 3ème feu stop

Crew & Space Cab : RLD480



ROLL BAR

- Plaque latérale.
- Double tube Ø 76.
- Kit de fixation inclus.
- Découpe renforcée pour 3ème feu stop

Crew & Space Cab : RLD480-P



ROLL BAR

- Plaque latérale.
- Double tube Ø 76.
- Kit de fixation inclus.

Crew & Space Cab : RLSS2480



ROLL BAR

- Plaque latérale.
- Double tube Ø 76.
- Kit de fixation inclus.

Crew & Space Cab : RLSS2480-P

PROTECTION AVANT THERMOLAQUÉE NOIRE



**MONTAGE
SANS PERÇAGE**

HOMOLOGUÉE CE

Livré avec certificat d'homologation européen
NORME 2005/66/CE



SUPER BAR

Tube : Ø 76mm.

- Compatible avec capteurs radar de stationnement

Crew & Space Cab 2020/2024 : ECSPB480N

2024+ : ECSPB540N



MEDIUM BAR

Tube : Ø 63mm.

- Compatible avec capteurs radar de stationnement

Crew & Space Cab 2020/2024 : ECMED480N

2024+ : ECMED540N



PROTECTION AVANT

Tube : Ø 76mm.

- Tube bas de pare-choc.

- Protège votre pare-choc.

Crew & Space Cab 2020/2024 : SLF480N

2024+ : SLF540N



PARE-CHOC

- LEDS intégrées

- Support de treuil intégré

Crew & Space Cab : HAM1000

NON HOMOLOGUÉ SUR LA ROUTE

PROTECTION AVANT INOX



**MONTAGE
SANS PERÇAGE**

HOMOLOGUÉE CE

Livré avec certificat d'homologation européen
NORME 2005/66/CE



SUPER BAR

Tube : Ø 76mm.

- Compatible avec capteurs radar de stationnement

Crew & Space Cab 2020/2024 : ECSPB480

2024+ : ECSPB540



MEDIUM BAR

Tube : Ø 63mm.

- Compatible avec capteurs radar de stationnement

Crew & Space Cab 2020/2024 : ECMED480

2024+ : ECMED540



PROTECTION AVANT

Tube : Ø 76mm.

- Tube bas de pare-choc.

- Protège votre pare-choc.

Crew & Space Cab 2020/2024 : SLF480

2024+ : SLF540

MARCHEPIEDS THERMOLAQUÉ NOIR



MARCHE-PIEDS LIVRÉS COMPLETS AVEC KIT DE FIXATION



MARCHEPIEDS OVALE

La paire.

- Embouts Inox.
- Écartement réglable
- Plaques antidérapantes.
- Néoprène/Aluminium brossé.

Crew Cab : DSP480N

Space Cab : DSP484N



MARCHEPIEDS

La paire.

- Ø 50 mm.
- Écartement réglable
- Montage sans perçage.

Crew Cab : P480N

Space Cab : P484N



TUBES MARCHEPIEDS

La paire.

- Ø 76 mm.
- Repose pieds ABS.
- Plaque antidérapante.

Crew Cab : GP480B

Space Cab : GP484B

MARCHEPIEDS INOX



MARCHE-PIEDS LIVRÉS COMPLETS AVEC KIT DE FIXATION



MARCHEPIEDS OVALE

La paire.

- Embouts Inox.
- Écartement réglable
- Plaques antidérapantes.
- Néoprène/Aluminium brossé.

Crew Cab : DSP480

Space Cab : DSP484



MARCHEPIEDS

La paire.

- Ø 50 mm.
- Écartement réglable
- Montage sans perçage.

Crew Cab : P480IX

Space Cab : P484IX



TUBES MARCHEPIEDS

La paire.

- Ø 76 mm.
- Repose pieds ABS.
- Plaque antidérapante.

Crew Cab : GP480

Space Cab : GP484

UpStoneEvolve



new generation aluminium tonneau covers

Infos P.10/11




AMORTISSEURS

KIT AUSTRALIEN



Utilisant les meilleurs aciers et investit en recherche et développement afin de concevoir des kits de rehausse de haute qualité qui satisferont les plus exigeants, nous vous proposons une large gamme de rehausse et d'amortisseurs renforcés ou à bonbonne séparée qui amélioreront les capacités de votre 4x4.

KIT COMPLET 2020+
TARAGE D'ORIGINE / 4.5 CM
KIT-1050
TARAGE + 300 KG/ 4.5 CM
KIT-1050-300
TARAGE + 600 KG/ 4.5 CM
KIT-1050-600



BEDLINER

Bac de benne en Polyéthylène haute densité, offre une protection efficace contre les coups, les rayures, les bosses et l'usure en général. Fabriqué sur mesure, s'ajuste parfaitement au véhicule et se nettoie aisément.



CROCHET OPTIONNEL
Pour Bedliner avec rebords
(Jeu de 4)

MÉTAL

BEDHOOK-STEEL



	AVEC REBORDS			SANS REBORDS	
	Crew Cab	Space Cab	Simple Cab	Crew Cab	Space Cab
2020/2024	BEDM20	BEDM22	BEDM24	BEDM21	BEDM23
2024+		BEDM25		BEDM21	BEDM23

BEDMAT



UNIVERSEL


Découpable à la forme de la benne
249 x 167CM

BEDMAT
Crew Cab et Space Cab
BEDMATUN

- Antidérapant.
- Anti-tâche et imputrescible.
- Très résistant et facile d'entretien.
- Mousse de support épaisseur 20 mm.
- Montage compatible avec un Bedliner.
- Procure une surface totalement plane et souple.
- Installation facile et rapide avec crochets et bande velcro.

SYSTÈME DE FERMETURE CENTRALISÉE POUR HAYON

Permet de coupler la fermeture du hayon avec le verrouillage centralisée du véhicule.
Faisceau de montage de la centralisation fourni



MODÈLE SANS SERRURE		MODÈLE AVEC SERRURE	
2012/2016	2016/2020	2012/2020	2021+
FC700	FC701	FC702	FC704

BEDSLIDE PLATEAU COULISSANT

AJUSTABLE : CREW, SPACE, SINGLE CAB

BEDSLIDE livré dans une longueur de 1443 mm (standard Crew cabine). Le plateau peut être déployé jusqu'à une longueur de 1843 mm. Il s'ajuste ainsi au Crew, Space et Single Cabine.

- Charge maxi : 600 Kg
- Dimensions plateau : 140 x 101 x 13H

	BEDSLIDE
CREW CAB	BEDSLIDE3
SPACE CAB	BEDSLIDE5



Tout simplement la meilleure façon de charger et décharger le pickup. Grâce à ce plancher coulissant vous pourrez accéder au chargement sans avoir à monter dans la benne. Il est conçu pour charger jusqu'à 600 kg et possède un rebord acier avec des points d'ancrage permettant ainsi de sécuriser son contenu. Afin de garantir l'utilisation optimale de ce produit, le bedslide se bloque dans plusieurs positions et possède un sol anti-dérapant qui limite les mouvements du chargement.





PACK BLACK / ÉQUIPEMENTS NOIRS

DÉFLECTEUR D'AIR



DEFLECTEURS D'AIR

Dark Smoke - Sur portes avant et arrière.

DÉFLECTEURS D'AIR
Crew Cab 2020+
SLW1000



MONTAGE SANS PERÇAGE

DÉFLECTEUR DE CAPOT TEINTÉ

DÉFLECTEUR DE CAPOT TEINTÉ
Crew et Space Cab 2024+
SPG015121



MONTAGE SANS PERÇAGE






ÉLARGISSEURS D'AILES

- Livré noir satiné
- Possibilité de peinture sur demande

	ÉLARGISSEURS D'AILES
2020/2024	Crew et Space Cab : FF20
2024+	Crew et Space Cab : FF215120



PROTECTIONS SOUS VÉHICULE



	PROTECTION ALUMINIUM 6MM
PROTEGE CARTER + RADIATEUR	AS530355
PROTEGE VITESSE BOITE AUTO	AS530366
PROTEGE TRANSFERT	AS530367
PROTEGE VITESSE MANUELLE	AS530368
PROTEGE RESERVOIR	AS530370

PROTECTIONS ALUMINIUM 6 MM

Les protections aluminium 6 mm sont conçues sous presse. Ce procédé permet d'appliquer des formes embouties aux plaques d'aluminium afin d'augmenter leur rigidité.

Ce gain de résistance offre aux plaques 6 mm la rigidité d'une plaque 8 mm tout en optimisant son poids.

ATTELAGE

LE +

SE MONTE SUR TOUS LES MODÈLES
Compatible AdBlue®



ATTELAGE :
AGD1000

FAISCEAU SPÉCIFIQUE KIT ATTELAGE+ FAISCEAU

7 PLOTS		MART1000	
13 PLOTS	SET1050		

Faisceau spécifique avec détrompeur sous véhicule «PLUG AND PLAY»



CHAPE AGRAIRE

Référence	Trou	Entraxe	Traction sur axe
0101413	2	90 mm Ø 17 mm	3.5T
0101412	4	90 mm Ø 17 mm	3.5T

CHAPE MIXTE

Référence	Trou	Entraxe	Traction sur axe	Traction sur boule
0101300	2	90 mm Ø 17 mm	3.5T	1.5T

CARACTÉRISTIQUES :

- Démontable avec outils.
- Livré avec visserie et notice de montage.

SOLUTIONS DE TREUILLAGE

- Frein automatique (la charge reste en position lors d'un arrêt intempestif) 26m de corde synthétique ou câble de diamètre 9,5mm - Etanchéité : IP 68 - Télécommande filaire 12' de 3,7m qui fonctionne également en mode sans fil.



TREUIL A CÂBLE 12V

Livré avec crochet acier.

Diamètre 30 mm.

Télécommande sans fil.

CREW, SPACE & SIMPLE CAB : CBR0031



TREUIL A CORDE 12V

Livré avec crochet acier.

Diamètre 30 mm.

Télécommande sans fil.

CREW, SPACE & SIMPLE CAB : CBR0032



5.9 T

SUPPORT DE TREUIL : CORDE OU CÂBLE

Crew, Space & Simple Cab

C-1000



CÂBLE



CORDE



AMORTISSEUR DE HAYON

CARACTÉRISTIQUES :

- Temps de montage 30mn.
- Ralenti la vitesse de descente.
- Allègement du poids du hayon lors de la fermeture.
- S'installe sur des points de fixations d'origine du véhicule.
- Système d'assistance de l'ouverture et de la fermeture de votre hayon.

AMORTISSEUR DE HAYON

Crew, Space & Simple Cab

MZUP20



ASSISTE LA DESCENTE ET LA REMONTÉE DE LA RIDELLE



SÉCURITÉ ET CONFORT :

Le kit de vérin EZ DOWN allège la porte arrière de votre benne en absorbant la vitesse de la descente permettant une ouverture tout en douceur.



CARACTÉRISTIQUES :

- Sécurise votre hayon.
- Installation facile et rapide (15 min).
- Pas de perçage ou modification de votre voiture.





BOITE À OUTILS ABS Noir
Compatible roll bar.
Fermeture à clé.
140 x 55,2 h : 52,7 cm.
REF : BOX5



BOITE À OUTILS ABS Noir
Fermeture à clé.
132 x 50,5 h : 47,5 cm.
REF : BOX1
140 x 54 h : 54 cm.
REF : BOX2



BOITE À OUTILS ABS Noir
Double ouverture papillon.
Fermeture à clé.
158 x 65 h : 46,6 cm
REF : BOX4



SOLUTIONS ÉCLAIRAGE

*Eclairez votre route
pour de nouvelles aventures !*



BARRES LED & SUPPORTS (Livrés avec pattes de fixation)				
	240W	180W	120W	72W
TAILLE	106 x 8 x 8 cm	80 x 8 x 8 cm	52 x 8 x 8	33 x 8 x 8 cm
IP	IP 68			
/HEURES	30000 heures			
COULEUR	Aluminium thermolaquée noire / Température couleur : 6000k.			
REF	LA15	LA16	LA17	LA18

PHARE LED DE TRAVAIL

Étanche : IP 68 - Volt. 50 w - Température : 6000K.
NOIR : LA55 (Unité)



KIT DE RACCORDEMENT ÉLECTRIQUE

KIT DE FIXATION SUR TUBE
Ø76
REF : LA10



Inox : Ø60, Ø63, Ø70, Ø76

BAGUES SUPPORT DE PHARE
Inox (la paire).
Ø 63 : SPF/IX63
Ø 76 : SPF/IX76



KIT D'INSTALLATION
Pour phare longue portée
et barres LED : PHI200



BARRES DE TOIT



BARRES TRANSVERSALES AÉRODYNAMIQUES

MONTAGE UNIQUEMENT SUR LONGITUDINALE D'ORIGINE

Barres aérodynamiques en aluminium destinées aux véhicules équipés avec rails de toit d'origine.

NOIRES : CZ-B1BLACK

ALUMINIUM : CZ-B1

BARRES TRANSVERSALES AÉRODYNAMIQUES HARD TOP

Entraxe 94-111 cm.

Fermeture à clé (optionnelle).

NOIRES : CZ-HT1BLACK

ALUMINIUM : CZ-HT1



PORTE SKIS/ SURFS

Design attrayant et aérodynamique.

4 skis ou 2 surfs - Facile à monter - Charge maximale de 24Kg.



4 SKIS/ 2 SURFS / NOIRS : 940-220

6 SKIS/ 4 SURFS / NOIRS : 940-221

PORTE KAYAK

Montage facile et rapide - Sangles de protection pour sécuriser le kayak - Butées latérales qui facilitent le positionnement du kayak - Double système de verrouillage qui l'empêche de se plier.

CREW, SPACE & SIMPLE CAB : 940-620

JOINT POUR ÉTANCHÉITÉ RIDELLE



CARACTÉRISTIQUES :

Tout est inclus dans le kit :

- Anti-poussière.
- Facile à installer.
- Étanchéité de la benne.
- En caoutchouc ultra résistant.
- Aucun outil nécessaire pour le montage.
- Protège votre benne des intempéries (eau, sable ...).

REF : SKJ1000

AU SERVICE DES PROS DEPUIS 1984

MARINA 4X4
Parc d'Activités de Sophia Antipolis
651, rue Henri Laugier
06600 ANTIBES - FRANCE
TÉL : +33 (0)4.92.910.910
info@marina4x4.com - www.marina4x4.com